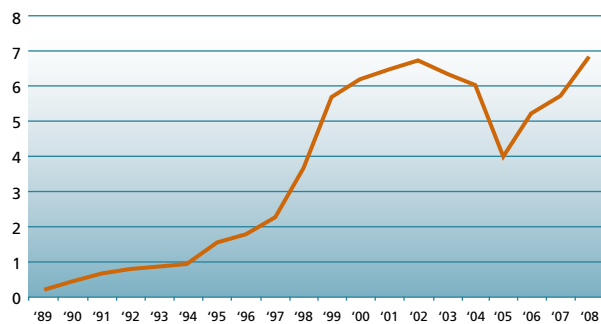




Dänische Bio-Produkte in Zahlen

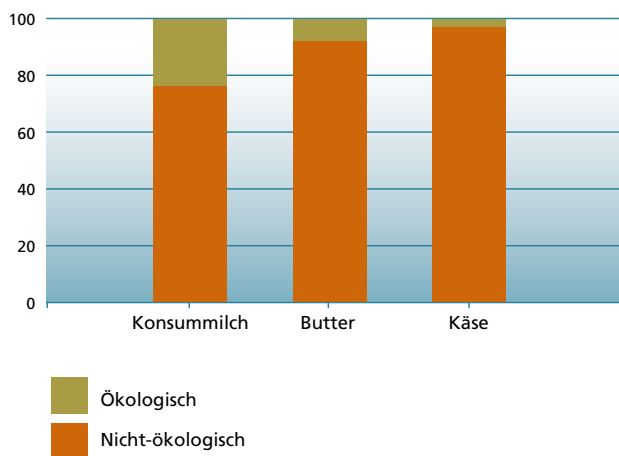
Dänemark hat im Vergleich zu den übrigen europäischen Ländern einen hohen Verbrauch an Bio-Produkten pro Einwohner. 2006 lag der jährliche Verbrauch eines Dänen bei 80 EURO, nur übertroffen von der Schweiz mit einem jährlichen Verbrauch von 102 EURO pro Bürger. Deutschland lag mit 56 EURO pro Kopf auf dem 3. Platz. Zum Vergleich: der EU-Durchschnittsverbraucher wendete ca. 29 EURO auf.

Ökologischer Anteil der gesamten landwirtschaftlichen Nutzfläche in %



Die 2008 in Dänemark ökologisch bewirtschaftete Fläche betrug ca. 170.000 Hektar. Demnach werden fast 7 % der gesamten Agrarfläche Dänemarks ökologisch genutzt.

% Molkereiproduktion



Der Molkereisektor macht in Dänemark den größten ökologischen Sektor aus. 2007 erzeugten dänische Molkereien 164 Mio. kg ökologische Konsummilch, 2 Mio. kg ökologische Butter und 3 Mio. kg ökologischen Käse. Die ökologische Rohmilch macht heute ca. 10 % der gesamten Milchproduktion in Dänemark aus.

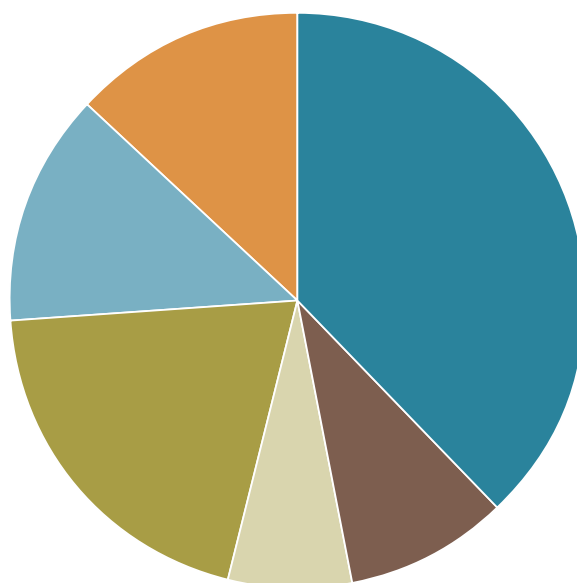
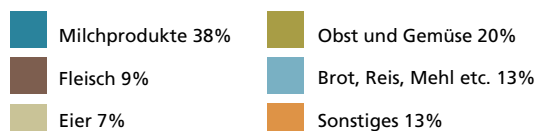


Einzelhandel mit Bio-Produkten

	2003	2004	2005	2006	2007
Menge (Tonnen)	154,000	155,000	168,000	187,000	211,000
Produktionswert, ca. (EURO)	271 Mio.	274 Mio.	307 Mio.	363 Mio.	483 Mio.

Der Einzelhandelsumsatz an Bio-Produkten ist seit 2003 hinsichtlich Wert und Menge stark angestiegen, so dass der Marktanteil der ökologischen Waren von 3,7 % auf 5,8 % in 2007 angestiegen ist (Schätzwert für 2008 ca. 6,5 %). Milch, Molkereiprodukte und Käse machen den größten Teil des Umsatzes aus und entsprechen ca. 130.000 Tonnen im Jahre 2007. Der Umsatz von Obst hat den größten Anstieg zu verzeichnen. Er hat sich in diesem Zeitraum verdreifacht, von 3000 Tonnen in 2003 auf 9000 Tonnen in 2007.

Die Abbildung zeigt die Gesamtwertanteile 2007



Handel mit ökologischen Produkten*

	2003	2004	2005	2006	2007
Import (Euro)	41 Mio.	42 Mio.	55 Mio.	79 Mio.	110 Mio.
Export (Euro)	32 Mio.	34 Mio.	34 Mio.	37 Mio.	64 Mio.

* Der Import von Bio-Produkten ist größer als angegeben, da ein Teil des Imports aus Nicht-EU-Ländern vom dänischen statistischen Amt nicht erfasst wird.

Dänemark ist Nettoimporteur von ökologischen Waren, wobei sich der Importwert seit 2003 verdoppelt hat. Importiert werden vor allem Frischobst und Gemüse, deren Wert von ca. 15 Mio. EURO in 2003 auf ca. 41 Mio. EURO in 2007 gestiegen ist. Der Export umfasst vor allem Fleisch- und Molkereiprodukte, die 2007 einen Wert von ca. 36 Mio. EURO hatten.



**Dänisches Ministerium für Lebensmittel,
Landwirtschaft und Fischerei**

Slotsholmsgade 12
DK-1216 København K
Tel: +45 33 92 33 01
Fax: +45 33 12 37 61
fvm@fvm.dk
www.fvm.dk